

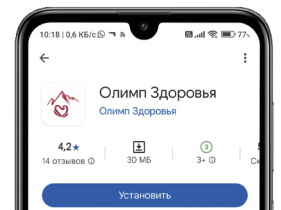
Как зарегистрироваться в личном кабинете «Олимп Здоровья»?



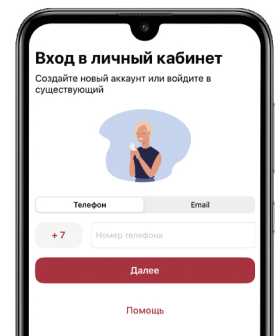
- 1** Перейдите на сайт olimp03.ru



или скачайте мобильное приложение в AppStore или Google Play. Для этого введите в поиске «Олимп Здоровья»

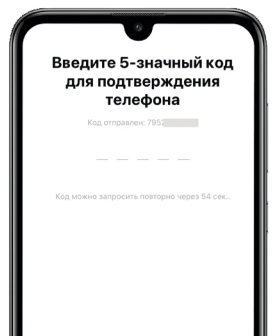


- 2** Введите номер телефона и нажмите далее



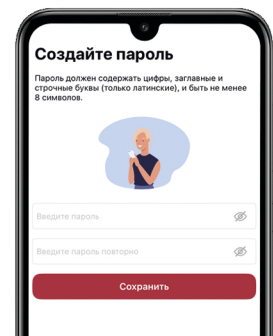
- 3** Введите одноразовый код, который был направлен вам на указанный ранее номер телефона

Код проверки — необходимое требование, которое служит для защиты контактных данных от незаконного использования!



- 4** Придумайте новый пароль для входа в систему.

Пароль должен содержать цифры, заглавные и строчные буквы и быть не менее 8 символов — это необходимое требование безопасности.



Активация личного кабинета

В личном кабинете можно просматривать и хранить результаты анализов и исследований. Для этого вам необходимо ввести код прикрепления к клинике. Получить его можно у администраторов при очном посещении клиники.

